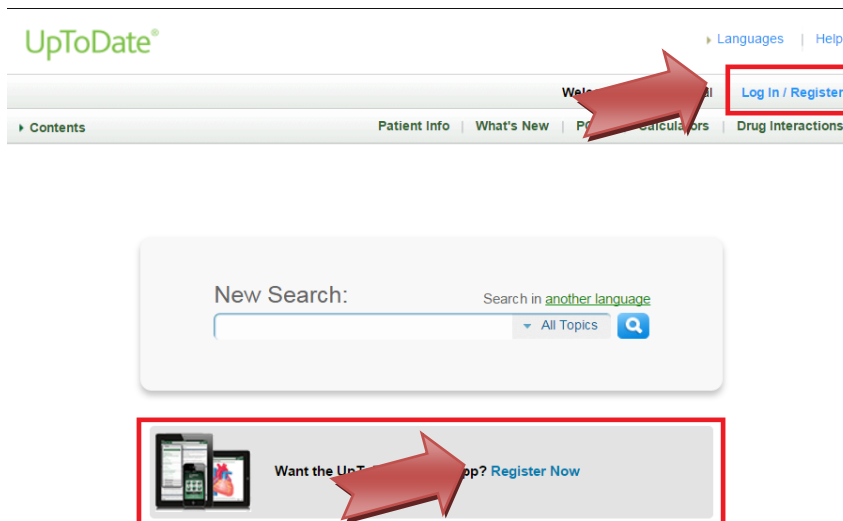


UpToDate Mobile Application

ผู้ให้บริการจะต้องเข้าไปลงทะเบียน (Register) ที่เว็บไซต์ของ UpToDate ใน School of Medicine, Walailak University, Vachira Phuket, Trang hospital ที่ www.uptodate.com/online ก่อน เพื่อสร้าง Username/Password ส่วนตัว ก่อนนำไปใช้บน Application ที่ดาวโหลดไว้แล้วในมือถือ

วิธีการลงทะเบียน Activate Username/Password ส่วนบุคคล

1. เข้าไปที่ www.uptodate.com/online บนเครื่องคอมพิวเตอร์ที่ต่อสาย LAN
2. จะปรากฏหน้าเว็บไซต์ของ UpToDate ให้คลิกที่ **Log in/Register** หรือ **Register Now**



3. กรอกข้อมูลในส่วน **Register (New User)**

Register for important benefits

Register today for an UpToDate mobile app for your iOS, Android or Windows 8 device, remote access from your home or office computer, the Current Updates newsletter and free CME credit accrual when researching a clinical question onsite or remotely.

Log in (Returning User)
Log in with your UpToDate user name and password.

User Name:
Password:
 Remember my user name
Log in
[Log in help](#)
[Athens Log in](#)

Register (New User) [Learn More](#)
* fields are required

* First Name
* Last Name
* Email Address
* Verify Email Address

Select your user name and password

* User Name
* Password
* Verify Password

ZIP/Postal Code
* City
* Country
* Specialty
* Practice Type

Submit Registration

ระบุข้อมูลในส่วน ZIP/Postal Code / City / Country ตามที่อยู่ของ School of Medicine, Walailak University, Vachira Phuket, Trang hospital

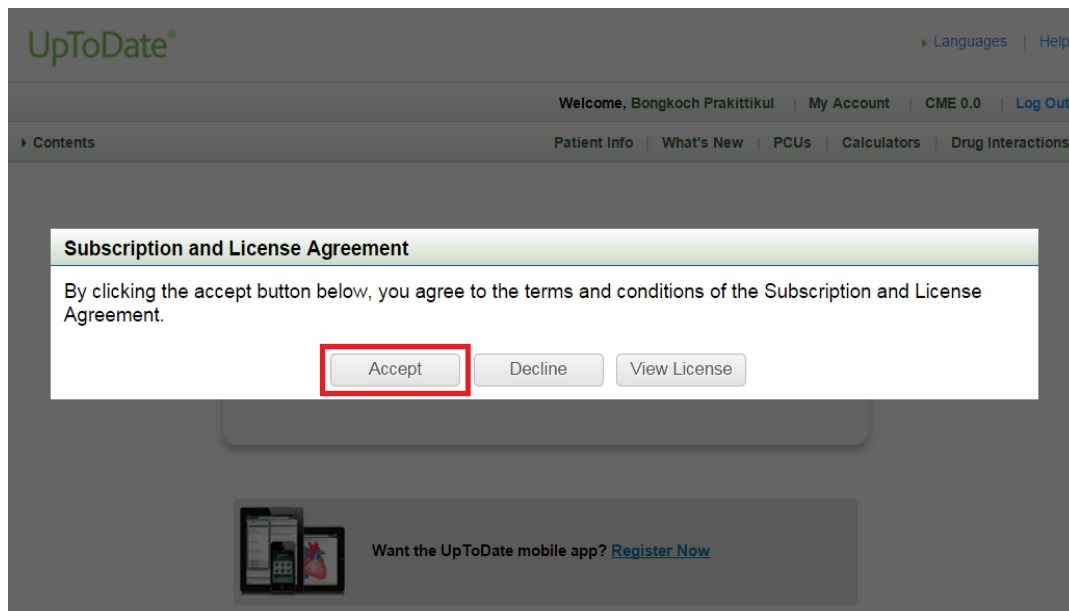
- ZIP/Postal Code: 80161 or 83000 or 92000
- City: Nakornsri thammarat or Phuket or Trang
- Country: Thailand
- Specialty: ให้เลือกเป็น Other
- Practice Type: ให้เลือกเป็น Other

การกำหนด Username/Password

*User Name: การกำหนด username จะต้องประกอบด้วยตัวอักษรอย่างน้อย 6-50 ตัวอักษร สามารถใส่ตัวเลขได้

*Password: การตั้งรหัสผ่าน password จะต้องประกอบด้วยตัวอักษรอย่างน้อย 8-24 ตัวอักษร โดยจะต้อง มีตัวพิมพ์ใหญ่อย่างน้อย 1 ตัว


4. เมื่อกรอกข้อมูลเรียบร้อยแล้วให้คลิกที่ปุ่ม **Submit Registration**
5. ให้คลิกที่ปุ่ม **Accept** เพื่อยอมรับข้อตกลงและเงื่อนไขในการทำงาน




6. ภายหลังจากที่ลงทะเบียนเรียบร้อยแล้ว ให้เข้าไป Download “UpToDate Application”



- **Android**
 - เข้าไปที่ Play Store แล้วค้นหาด้วยคำว่า “UpToDate” → ติดตั้ง

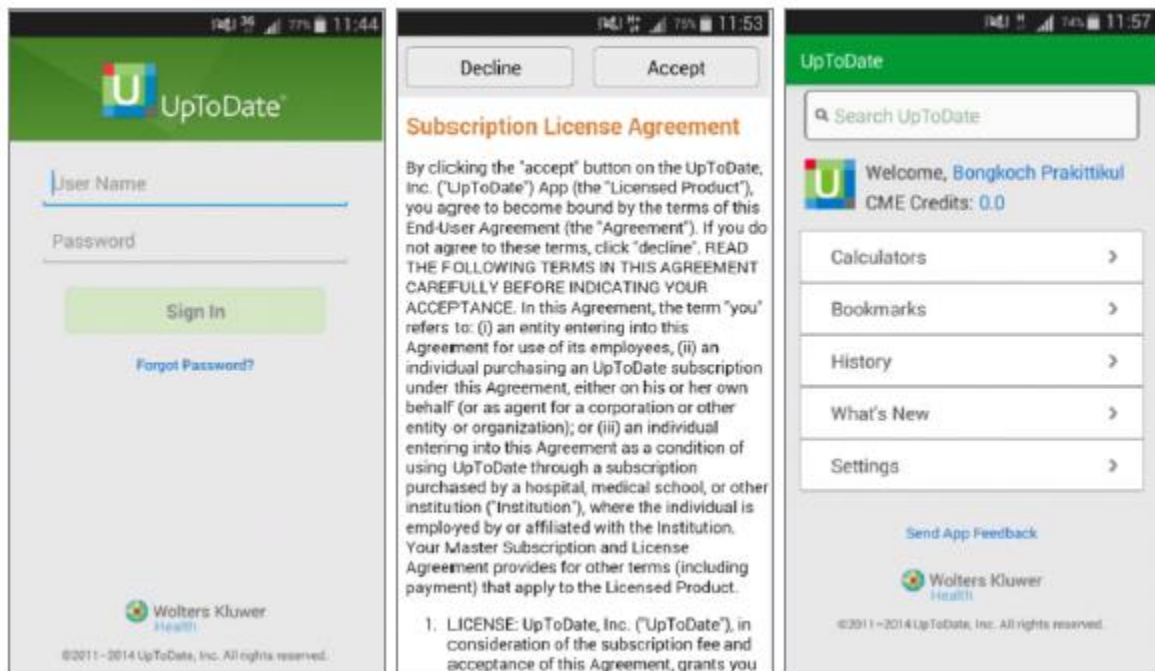


- **IOS (iPhone & iPad)**
 - เข้าไปที่ App Store แล้วค้นหาด้วยคำว่า “UpToDate” → ติดตั้ง



- **Windows 8 phone & Tablet**
 - เข้าไปที่ Windows Store แล้วค้นหาด้วยคำว่า “UpToDate” → ติดตั้ง

7. หลังจากติดตั้งเรียบร้อยแล้ว ให้ Sign In ด้วย Username/Password ที่ได้จากการลงทะเบียน เพื่อเข้าใช้งาน UpToDate ผ่านระบบเครือข่ายโทรศัพท์มือถือของท่าน



การใช้งาน และข้อกำหนดเกี่ยวกับ Username/Password

- Username/Password ของ 1 ท่าน สามารถ Sign In เข้าใช้งานบน Device (Smartphone/Tablets) ได้พร้อมกัน 2 เครื่อง

- ผู้ใช้สามารถนำ Username/Password ไปใช้ Log in ที่เว็บไซต์ www.uptodate.com เพื่อใช้งาน ได้จากทุกเครื่องคอมพิวเตอร์ที่เชื่อมต่อ Internet ได้

- ผู้ใช้จะได้รับการแจ้งเตือน Reminder ใน UpToDate Application ในทุก 30 วัน ให้ผู้ใช้เข้าไปทำการ Reactivate Username/Password ของท่าน เพื่อยืนยันตัวตนว่าเป็นบุคลากร ของ School of Medicine, Walailak University, Vachira Phuket, Trang hospital (ระหว่างนี้ท่านจะสามารถใช้งานต่อไปได้อีก 25 วัน)

การ Reactivate Username/Password

ให้ไปที่เว็บไซต์ UpToDate โดยใช้เครื่องคอมพิวเตอร์ของ School of Medicine, Walailak University, Vachira Phuket, Trang hospital ต่อสาย LAN พิมพ์ www.uptodate.com/online คลิก **Log in/ Register** → ใส่ Username/Password ของท่าน ในส่วน Log in (**Returning user**) → **คลิก Log in** จะใช้งานได้อีก 55 วัน

The screenshot shows the UpToDate website interface. At the top, there is a navigation bar with 'Languages' and 'Help' links. Below that, a welcome message for 'Siriraj Hospital' and a 'Log in / Register' link are visible. The main content area is divided into two sections: 'Log in (Returning User)' and 'Register (New User)'. The 'Log in' section is highlighted with a red box and contains fields for 'User Name' (filled with 'Bongkochi') and 'Password' (masked with dots). There is a 'Remember my user name' checkbox and a 'Log in' button. The 'Register' section contains several required fields: 'First Name', 'Last Name', 'Email Address', 'Verify Email Address', 'ZIP/Postal Code', 'City', 'Country', 'Specialty', and 'Practice Type'. There is also a 'Verify Password' field. A 'Submit Registration' button is located at the bottom right of the registration form.

UpToDate ไม่อนุญาตให้

- ทำ VPN
- ลงทะเบียนให้กับบุคคลภายนอกหรือศิษย์เก่าณะคะ